

WELKOM



Infoavond nieuwe studenten IT en MEDIA

15 juni 2026

Programma



Waar werk jij aan vandaag?

Algemene informatie

Korte pauze / splitsen van de groep

Informatie per opleiding

IT en Media



Waar werk jij aan vandaag?

ICT support technician

ICT system engineer

Software developer

Mediavormgever

Content creator

Allround medewerker
AV productie

Allround mediamaker

Locatie



Waar werk je aan vandaag?

Leerparkpromenade

Azzuro

Romboutslaan 34

Aan de slag

Introductie week

Maandag 31 augustus

Eerste lesdag

Maandag 7 september



Waar werk jij aan vandaag?

5 dagen per week

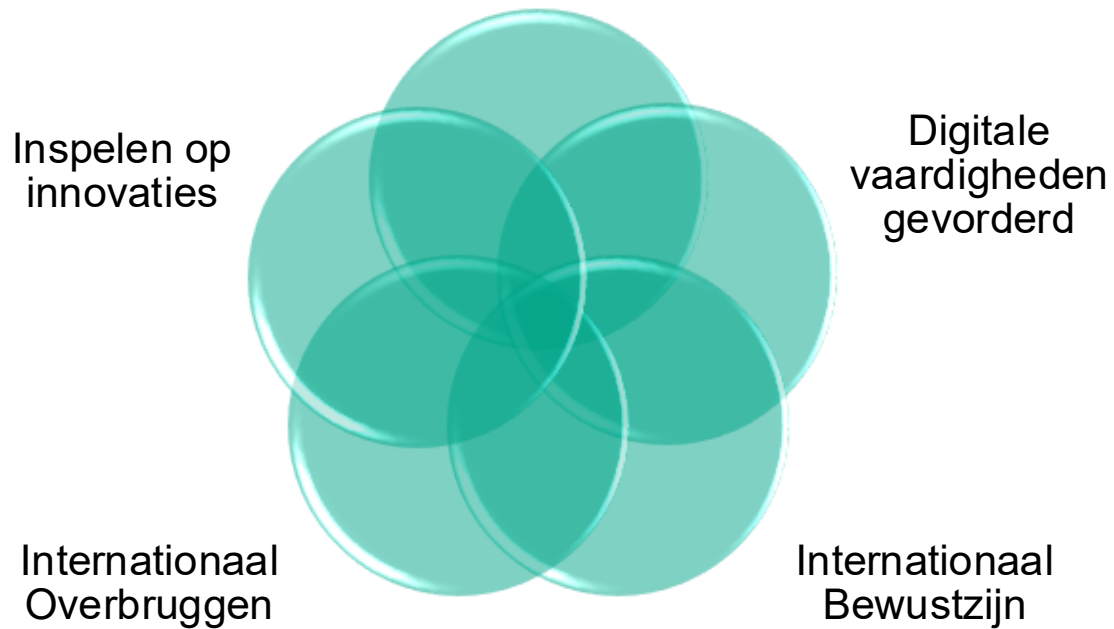
	Maandag	Dinsdag	Woensdag	Donderdag	Vrijdag
9.00					
10.30					
10.45					
12.15					
12.45					
14.15					
14.30					
16.00					

Keuzedelendonderdagdag

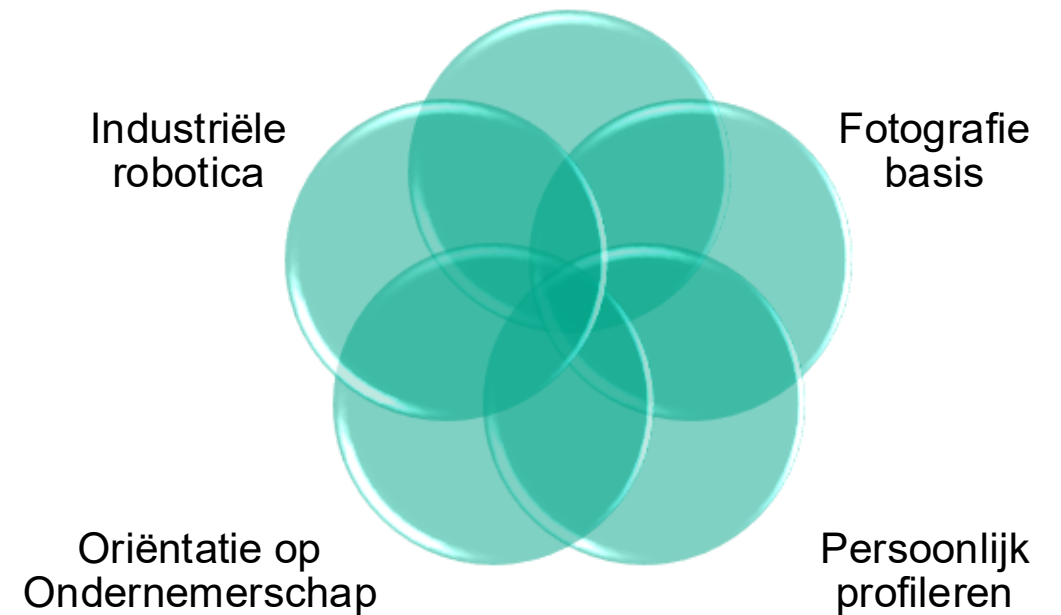


Waar werk jij aan vandaag?

Digitale
vaardigheden basis



2D
tekenen



Aanwezigheid



Waar werk jij aan vandaag?

- Op tijd in de les!
- Aanwezigheidsregistratie via Osiris
- Ziekmelden:
 - Jonger dan 18 jaar?**
Ouder belt naar het telefoonnummer op studentenpas
 - 18 jaar en ouder?**
Zelf registreren in Osiris

In beide gevallen meldt de student dit ook de SLC-er!



Papendrechtsebrug



Waar werk jij aan vandaag?

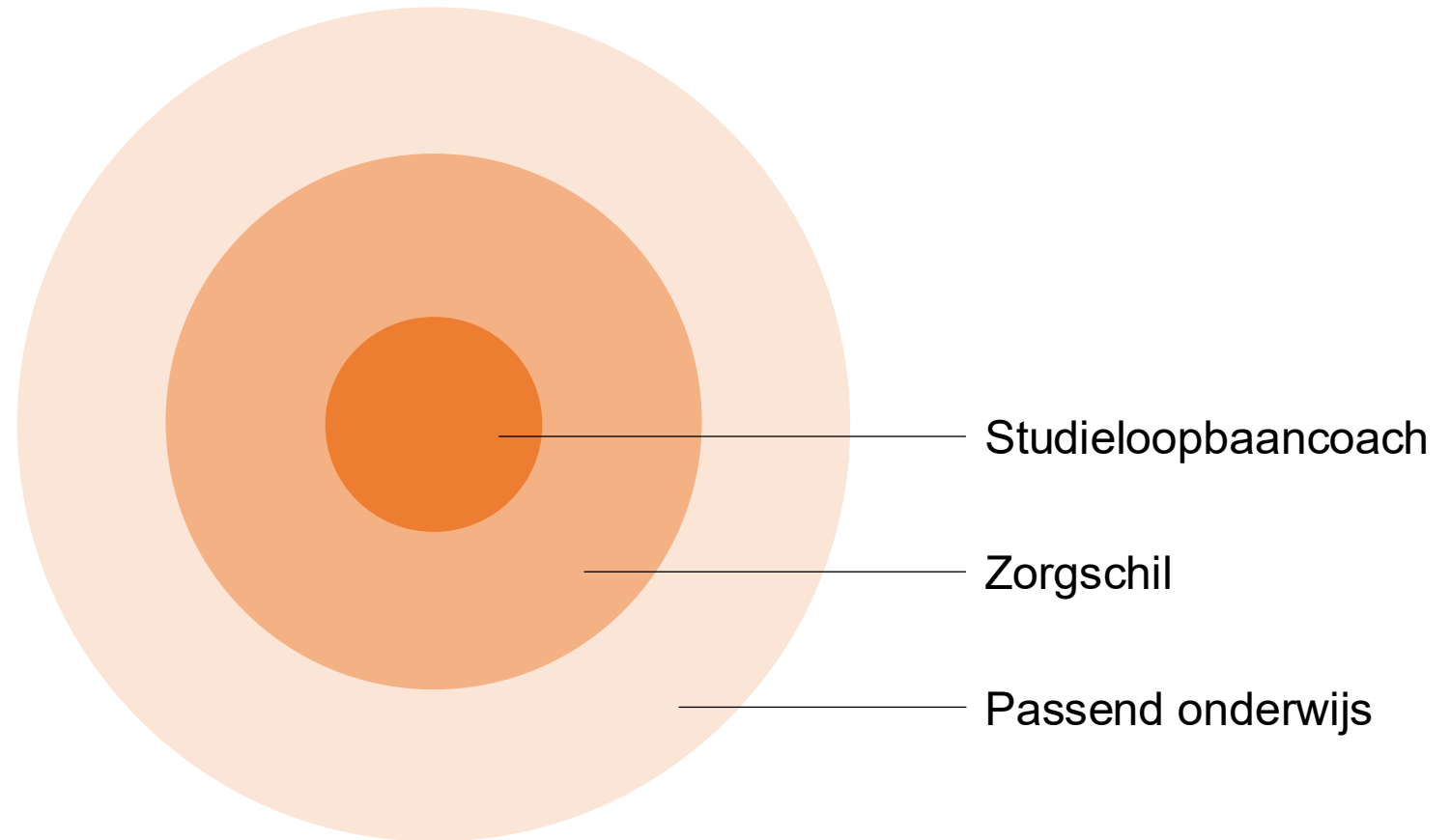
Vanaf 17 juli 2026 tot en met 21 april 2027 is de Papendrechtsebrug (N3) gesloten voor het openbaar vervoer, auto's, fietsers en wandelaars.



Begeleiding en zorg



Waar werk jij aan vandaag?



Startbrieven



Waar werk jij aan vandaag?



Je ontvangt per e-mail op je **privé e-mail adres** een startbrief.



In deze mail staat veel algemene informatie, lees deze goed door!



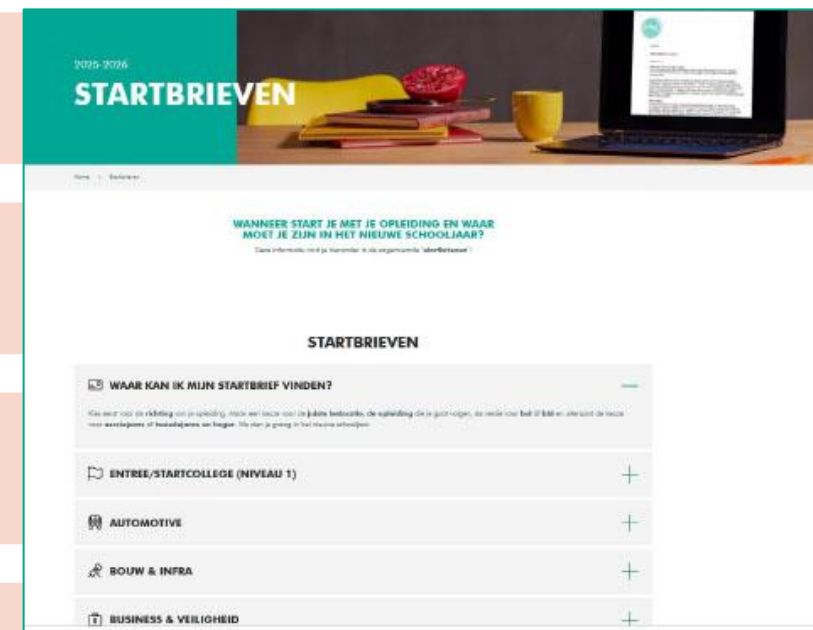
In deze mail staat een link naar de website 'Startbrieven'.
Kies hier de juiste opleiding, leslocatie en BOL of BBL.
Klik vervolgens op 'eerstejaars'.



In de startbrief vind je de informatie over de eerste schooldag:
de datum, de locatie en de tijd.



De mail wordt in **juli** verzonden, dus houd je inbox goed
in de gaten. Ben je 18- dan wordt de e-mail ook naar je ouder(s)/verzorger(s) gestuurd.



Informatievoorziening



Waar werk jij aan vandaag?

My Davinci website

Office 365

The image shows two overlapping screenshots. The background screenshot is the 'My DaVinci Studenten' website. It features a search bar at the top, navigation links for 'My DaVinci', 'MijnAfdrukken', 'Mijn digitale werkplek', and 'Adresboek'. A main banner reads 'KOM LANGS IN DE HUISKAMER' with subtext 'MUZIEK - GAMES - ONTMOETEN - ACTIVITEITEN' and 'NAAST DE KANTINE IN GEBOUW OCRA - IEDERE DAG GEOPEND'. Below this is a 'Webapplicaties studenten' section with buttons for 'ALLE APPS TONEN', 'Boekenlijst', 'itslearning', 'OnStage', 'Osiris Student', 'Roosters', 'Studiemeter', and 'Wijzig wachtw'. A 'Nieuws & meldingen' section contains three news items: 'Inzamelingsactie Da Vintage Markt', 'Vraag een Dordtpas aan voor gratis uitjes en korting', and 'Spreekuur DUO voortaan in de Huiskamer'. The foreground screenshot is the Microsoft 365 app launcher, showing a search bar and a list of apps: Outlook, Word, PowerPoint, SharePoint, OneDrive, Excel, OneNote, and Teams. It also includes a 'Documenten' section with a 'Maken' button.

Wat doen we anders



aan vandaag?

Feedback

Communicatie
met jou

Zelf
oplossingen
bedenken

Praktische
opdrachten

Studenten

Pauze

Design en Media gaat verder op de 1^e verdieping



Waar werk jij aan vandaag?

Infoavond nieuwe studenten

15 juni 2026

Deel 2

IT & SD



Verloop opleiding - jaar 1



Waar werk jij aan vandaag?

9 weken les

Projectweek en voortgangsgesprek

9 weken les

Projectweek en voortgangsgesprek (voorlopig advies)

9 weken les

Projectweek en voortgangsgesprek (BSA)

9 weken les gevolgd door afsluitende lesweek en overgangsgesprek

10^e week

Studenten werken
gezamenlijk een
project uit met een
groep.

Doel is leren
samenwerken
en van elkaar
leren.

Inhalen en
gesprekken

Verloop opleiding niveau 3 IT

jaar 2



Waar werk jij aan vandaag?



20 weken stage
(geen vakanties maar vrije dagen)



9 weken les



Projectweek en voortgangsgesprek



10 weken lessen en examens

Studie Loopbaan Coach IT N3



Waar werk jij aan vandaag?

LPTBO26M1

➤ Robert Bezemer
rbezemer@davinci.nl



Verloop opleiding niveau 4 IT

jaar 1



9 weken les



Projectweek en voortgangsgesprek



9 weken les



Projectweek en voortgangsgesprek (voorlopig advies)



9 weken les



Projectweek en voortgangsgesprek (BSA)



9 weken les gevolgd door afsluitende lesweek en overgangsgesprek



Waar werk jij aan vandaag?

Verloop opleiding niveau 4 IT

jaar 2



Waar werk jij aan vandaag?



20 weken stage
(geen vakanties maar vrije dagen)



9 weken les



Projectweek en voortgangsgesprek



10 weken lessen en examens

Verloop opleiding niveau 4 IT

jaar 3



Waar werk jij aan vandaag?



9 weken les



Projectweek en voortgangsgesprek



10 weken lessen en examens



20 weken stage
(geen vakanties maar vrije dagen)

Studie Loopbaan Coach IT N4



Waar werk jij aan vandaag?

LPTBO26B1

- Stephan Kusters
skusters@davinci.nl



LPTBO26B2

- Robert Nijssen
rnijssen@davinci.nl



Verloop opleiding niveau 4 SD

jaar 1



Waar werk jij aan vandaag?

9 weken les

Projectweek en voortgangsgesprek

9 weken les

Projectweek en voortgangsgesprek (voorlopig advies)

9 weken les

Projectweek en voortgangsgesprek (BSA)

9 weken les gevolgd door afsluitende lesweek en overgangsgesprek

Verloop opleiding niveau 4 SD

jaar 2



Waar werk jij aan vandaag?

9 weken les

Projectweek en voortgangsgesprek

9 weken les

Projectweek en voortgangsgesprek

9 weken les

Projectweek en voortgangsgesprek

9 weken les gevolgd door afsluitende lesweek en overgangsgesprek

Verloop opleiding niveau 4 SD

jaar 3



Waar werk jij aan vandaag?



20 weken stage
(geen vakanties maar vrije dagen)



9 weken les



Projectweek en voortgangsgesprek



10 weken lessen

Verloop opleiding niveau 4 SD

jaar 4



Waar werk jij aan vandaag?



20 weken les



Behalen Go



20 weken afstudeerstage – 2 examens
(geen vakanties maar vrije dagen)

Studie Loopbaan Coach SD



Waar werk jij aan vandaag?


LPIAO25A1

- John Jongmans
jjongmans@davinci.nl



LPIAO26A2

- Bas Buijs
bbuijs@davinci.nl



Studiekosten & -financiering



Het wettelijke cursusgeld/lesgeld voor schooljaar 2026-2027 is € 1511,-
Dit is exclusief de kosten voor boeken, licenties en laptop.

mbo-studenten en het studentenreisproduct

- **Ben je onder de 18 jaar op 1 augustus 2026 heb je**
 - **Geen** recht op studiefinanciering
 - **Geen** lesgeld
 - **Wel** recht op studentenreisproduct (OV-kaart) *(kan aangevraagd worden bij DUO)*
 - **Let op!** Op het moment dat je 18 jaar bent, mag je je studiefinanciering aanvragen
- **Ben je 18+ op 1 augustus 2026 heb je**
 - **Wel** recht op studiefinanciering en kan aangevraagd worden bij DUO
 - **Wel** recht op studentenreisproduct (OV-kaart) *(kan aangevraagd worden bij DUO)*

Vakanties



Waar werk jij aan vandaag?

2026 – 2027

- Herfstvakantie ma. 19 oktober t/m vrij. 23 oktober 2026
- Kerstvakantie ma. 21 december 2026 t/m vrij. 1 januari 2027
- Voorjaarsvakantie ma. 22 februari t/m vrij. 26 februari 2027
- Pasen vrij. 26 maart t/m ma. 29 maart 2027
- Meivakantie ma. 26 april t/m vrij. 7 mei 2027
- Pinksteren ma. 17 mei 2027
- Zomervakantie ma. 12 juli t/m vrij. 27 augustus 2027

LESMATERIALEN



Waar werk jij aan vandaag?

Boeken en licenties

- <https://schoolboek.nl>
- Kosten indicatie: ca € 200,-

Laptop

- Specificaties laptop staan op de opleidingspagina van je opleiding, zie: <https://www.davinci.nl/laptop-specificaties>
- Laptop eventueel via Studywise (zo meer...)



**De juiste
Laptop voor
studenten.**



The Rent Company

20+ jaar

Expert in het onderwijs

800+

Scholen en onderwijsinstellingen door heel Nederland

380.000+

Actieve abonneementen

★★★★★ 4.5

★ Trustpilot 19,9K reviews

★★★★★ 4,4

Google 2,9K reviews

easy4U

STUDY
WISE



De juiste laptop Geen keuze stress

STUDY
WISE

The screenshot displays the StudyWise website interface on a laptop screen. The page features a navigation bar with links for 'Bestellen', 'Service', 'Laptops', 'Opleidingen', 'Voor onderwijsinstellingen', and 'Klantenservice', along with a search icon and a 'Portal' button. A sidebar on the left lists various filter categories such as 'Onderwijsinstelling', 'Product categorie', 'Product type', 'Toepassing', 'Merk', 'Schermformaat', 'Segment', 'Processortype', 'Intern geheugen', 'Opslagcapaciteit', 'Grafische kaart', 'Touchscreen', and 'Numeriek toetsenblok'. The main content area is titled 'Altijd met service' and shows two laptop models: the 'Lenovo - Ideapad Slim 5 - 15,3 inch' and the 'Lenovo - LOQ 15 - 15,6 inch'. Each model card includes a list of specifications and pricing options for purchase or subscription. A chat bubble at the bottom right asks 'HOI, WAT IS JE VRAAG?'.

STUDY WISE

Bestellen Service ▾ Laptops ▾ Opleidingen ▾ Voor onderwijsinstellingen Klantenservice 🔍 [Portal](#)

Altijd met service

Onderwijsinstelling ▾

ROC Da Vinci College 🔍

ICT Support technician nive ▾

Product categorie ▴

Product type ▴

Toepassing ▴

Merk ▴

Schermformaat ▴

Segment ▴

Processortype ▴

Intern geheugen ▴

Opslagcapaciteit ▴

Grafische kaart ▴

Touchscreen ▴

Numeriek toetsenblok ▴

Lenovo

Lenovo - Ideapad Slim 5 - 15,3 inch

Processor	AMD Ryzen 7
Geheugen	512GB
Grafische kaart	On-Board

Krachtige laptop met snelle prestaties en vloeiend multitasken

Kopen	Abonnement
vanaf 749,-	vanaf 22,95 p/m

[Bekijk laptop >](#)

Lenovo

Lenovo - LOQ 15 - 15,6 inch

Processor	Intel Core/Ultra 7
Geheugen	1TB
Grafische kaart	NVIDIA GeForce RTX 5050

Krachtige gaming laptop met RTX graphics en snelle prestaties

Kopen	Abonnement
vanaf 1249,-	vanaf 32,95 p/m

[Bekijk laptop >](#)

🗨️ HOI, WAT IS JE VRAAG?

Betaalbaar voor iedereen.

STUDY
WISE



Koop

Kies je servicepakket

Betaal in 1 keer

2% korting op het totaal



In-3

Kies je service pakket

Betaal in 3 termijnen



Abonnement

Altijd met Gemak &
zekerheid

Betaal per maand

Vragen?



Waar werk jij aan vandaag?

DANKJEWEL



Fijne vakantie en tot in september